УПРАВЛЕНИЕ ФЕДЕРАЛЬНОЙ СЛУЖБЫ
ГОСУДАРСТВЕННОЙ СТАТИСТИКИ
ПО СВЕРДЛОВСКОЙ ОБЛАСТИ
И КУРГАНСКОЙ ОБЛАСТИ

Индексы потребительских цен по Курганской области

сентябрь 2022 года

УПРАВЛЕНИЕ ФЕДЕРАЛЬНОЙ СЛУЖБЫ
ГОСУДАРСТВЕННОЙ СТАТИСТИКИ
ПО СВЕРДЛОВСКОЙ ОБЛАСТИ
И КУРГАНСКОЙ ОБЛАСТИ

Индексы потребительских цен

по Курганской области

сентябрь 2022 года

01 ИНДЕКСЫ ПОТРЕБИТЕЛЬСКИХ ЦЕН

02 ИНДЕКСЫ ЦЕН НА ОТДЕЛЬНЫЕ ГРУППЫ И ВИДЫ ПРОДОВОЛЬСТВЕННЫХ ТОВАРОВ

03 ИНДЕКСЫ ЦЕН НА ОТДЕЛЬНЫЕ ГРУППЫ НЕПРОДОВОЛЬСТВЕННЫХ ТОВАРОВ

04 ИНДЕКСЫ ЦЕН И ТАРИФОВ НА УСЛУГИ

05 ИНДЕКСЫ ЦЕН И ТАРИФОВ НА ЖИЛИЩНО-КОММУНАЛЬНЫЕ УСЛУГИ

*Ежемесячные данные оперативной статистики

ИНДЕКСЫ ПОТРЕБИТЕЛЬСКИХ ЦЕН

сентябрь 2022 г. в % к предыдущему месяцу

ИПЦ	100,02
Все товары	99,93
Продовольственные товары	99,87
Непродовольственные товары	100,00
Услуги	100,36

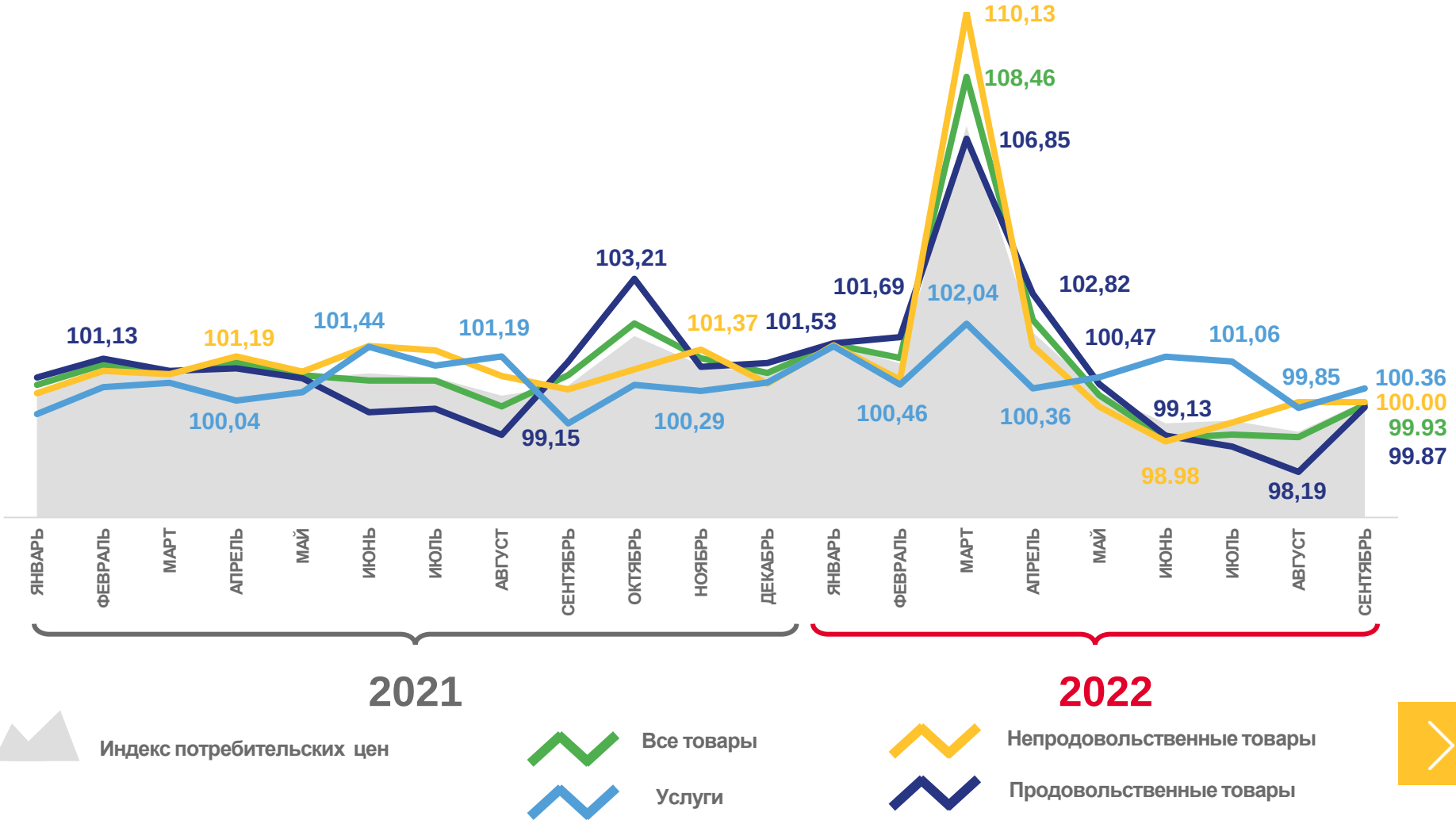

ИНДЕКСЫ ПОТРЕБИТЕЛЬСКИХ ЦЕН

сентябрь 2022 г. в % к декабрю предыдущего года

ИПЦ	110,17
Все товары	110,82
Продовольственные товары	109,51
Непродовольственные товары	112,15
Услуги	107,65

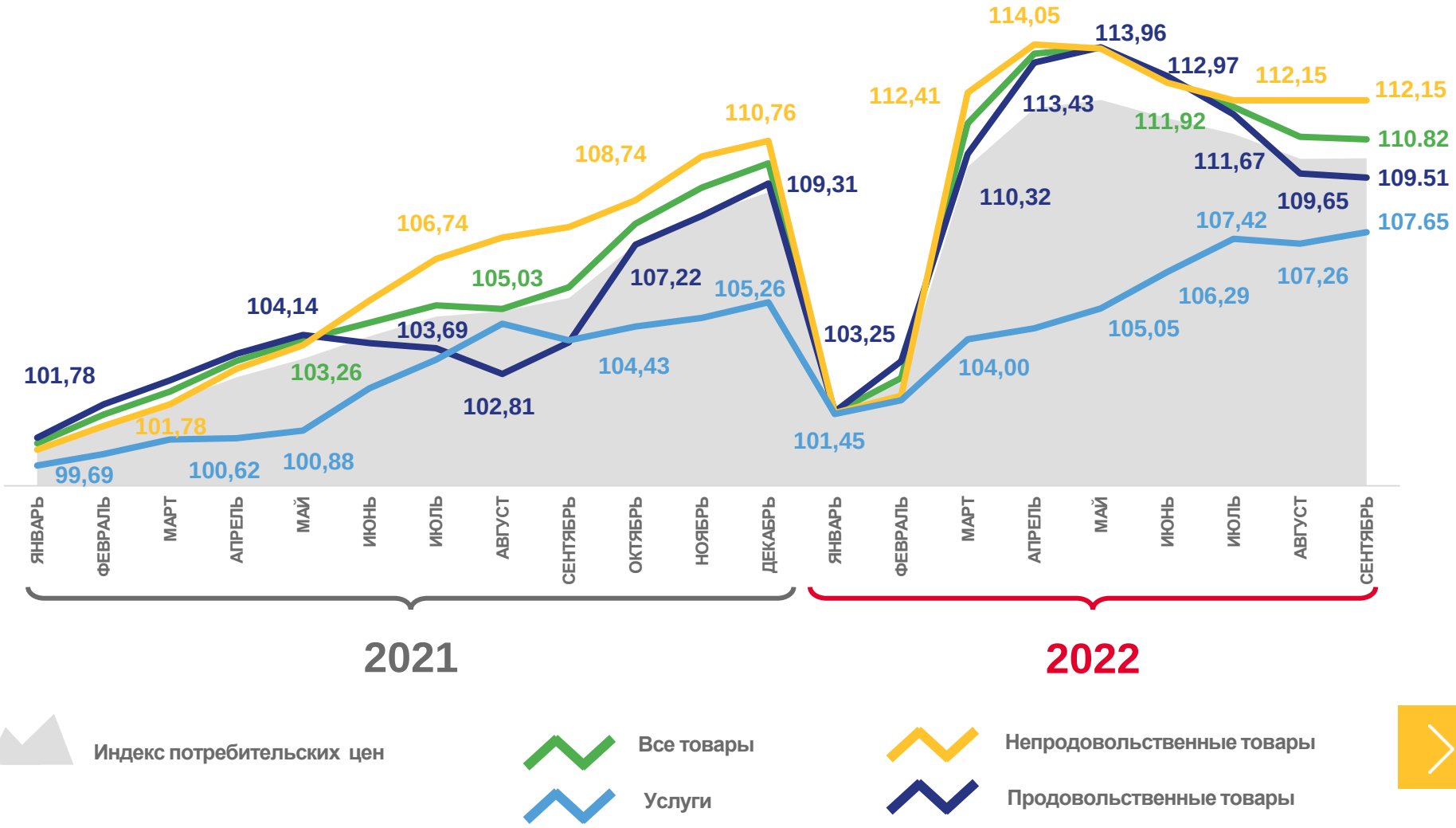

ИНДЕКСЫ ПОТРЕБИТЕЛЬСКИХ ЦЕН

сентябрь 2022 г. в % к соответствующему месяцу предыдущего года

ИПЦ	113,94
Все товары	115,25
Продовольственные товары	115,22
Непродовольственные товары	115,21
Услуги	109,00

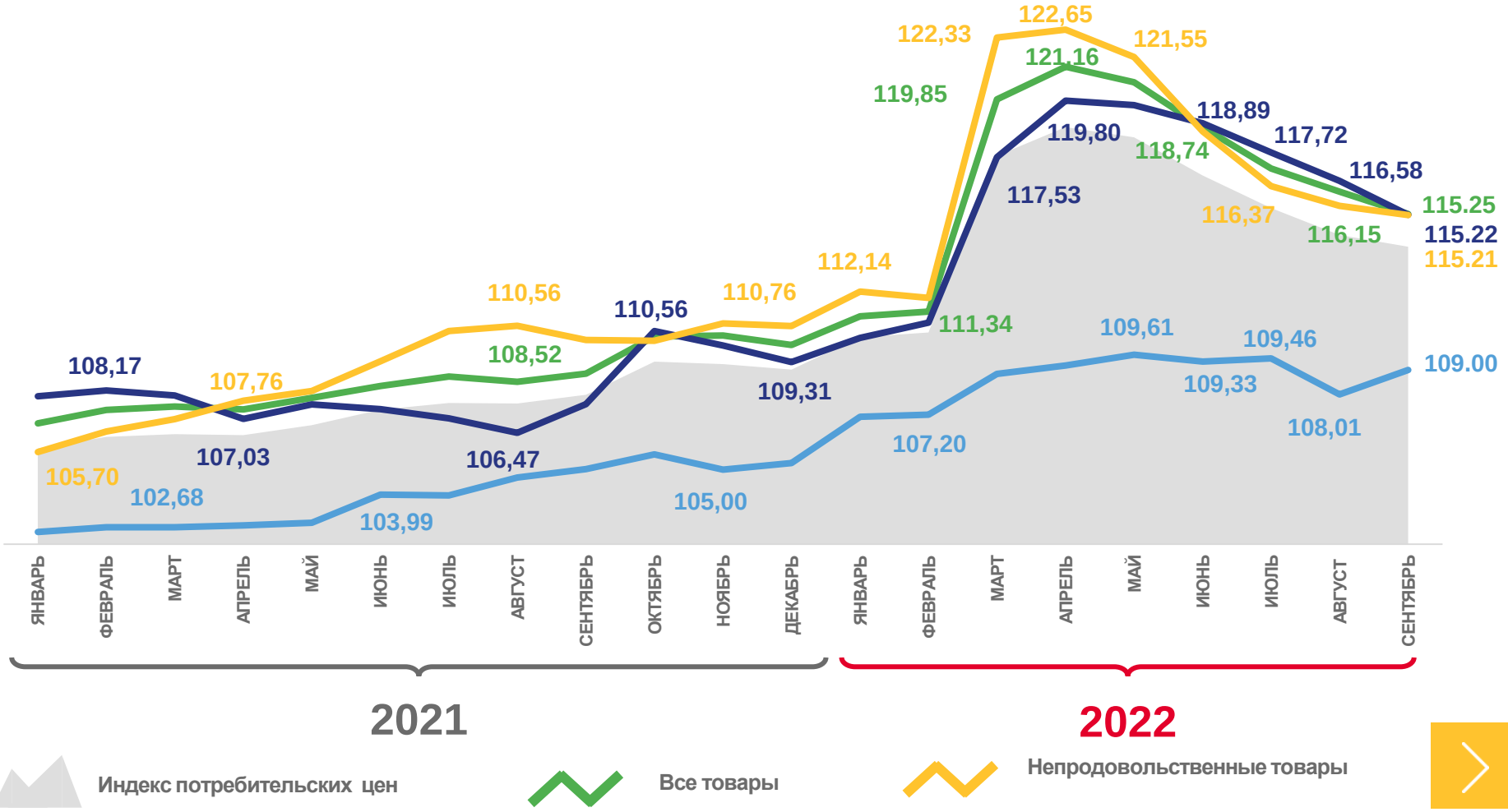

ИНДЕКСЫ ЦЕН НА ОТДЕЛЬНЫЕ ГРУППЫ И ВИДЫ ПРОДОВОЛЬСТВЕННЫХ ТОВАРОВ

сентябрь 2022 г. в % к предыдущему месяцу

Продовольственные товары	**99,87**
Яйца куриные	**103,15**
Сахар-песок	**100,04**
Хлеб и хлебобулочные изделия	**99,62**
Макаронные изделия	**98,88**
Плодоовощная продукция, включая картофель	**94,68**

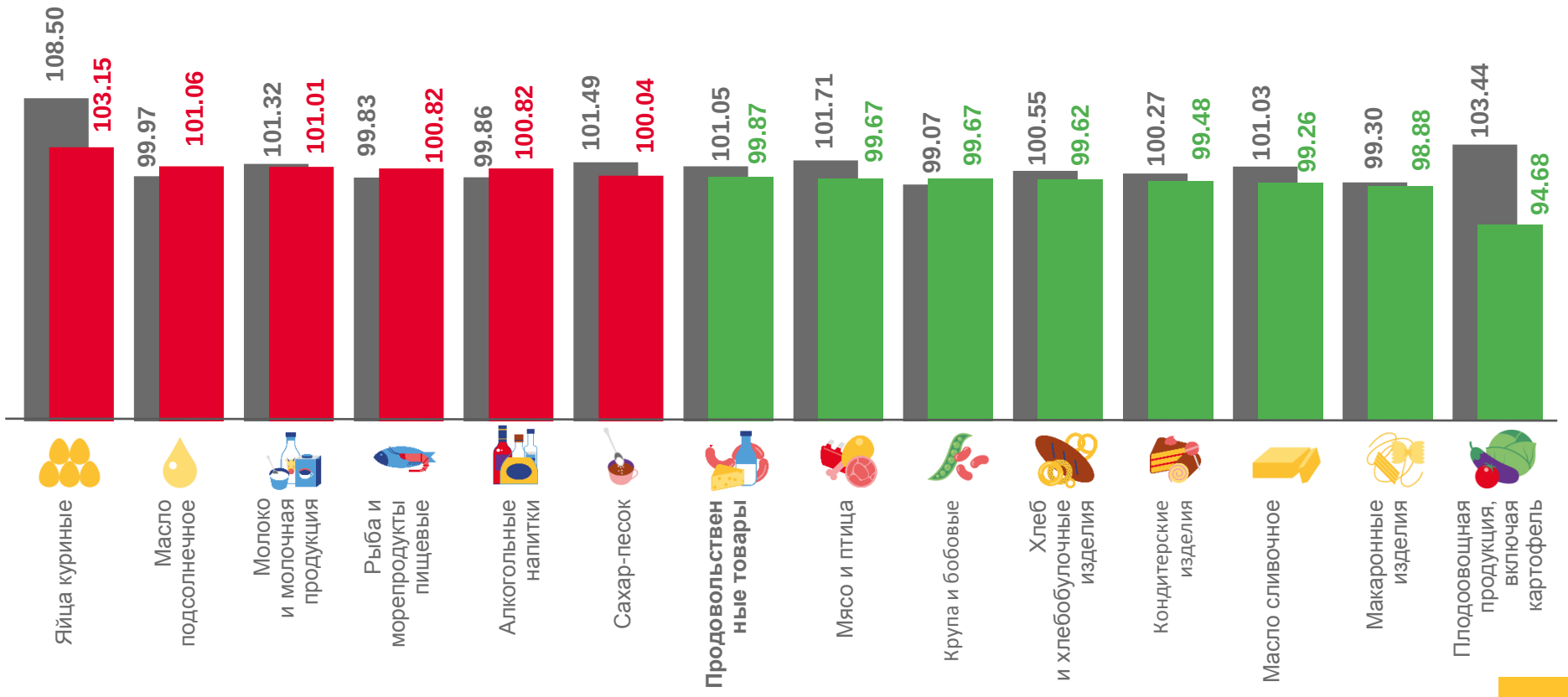

ИНДЕКСЫ ЦЕН НА ХЛЕБ И ХЛЕБОБУЛОЧНЫЕ ИЗДЕЛИЯ

сентябрь 2022 г. в % к предыдущему месяцу

99,62
Хлеб и хлебобулочные изделия

100,76
Хлопья из злаков (сухие завтраки)

100,17
Бараночные изделия

100,00
Хлеб из ржаной муки
и из смеси муки ржаной и пшеничной

99,13
Хлеб и булочные изделия
из пшеничной муки различных сортов

СРЕДНИЕ ЦЕНЫ НА ХЛЕБ И ХЛЕБОБУЛОЧНЫЕ ИЗДЕЛИЯ

▲ **329,81 ₽** ▲ **152,67 ₽** **267,48 ₽** **61,33 ₽** ▼ **73,78 ₽**

СРЕДНИЕ ЦЕНЫ НА ПЛОДООВОЩНУЮ ПРОДУКЦИЮ

сентябрь 2022 г., рублей за килограмм

Яблоки, кг	115,81 ₽
Лимоны, кг	145,29 ₽
Апельсины, кг	109,23 ₽
Груши, кг	181,18 ₽
Виноград, кг	160,65 ₽
Бананы, кг	83,46 ₽
Помидоры свежие, кг	68,57 ₽
Картофель, кг	22,21 ₽
Свёкла столовая, кг	21,76 ₽
Морковь, кг	36,21 ₽
Капуста белокочанная свежая, кг	21,45 ₽
Огурцы свежие, кг	78,26 ₽
Лук репчатый, кг	24,99 ₽
Чеснок, кг	217,85 ₽
Зелень свежая, кг	586,96 ₽
Орехи, кг	942,50 ₽
Сухофрукты, кг	540,53 ₽

ИНДЕКСЫ ЦЕН НА ОТДЕЛЬНЫЕ ГРУППЫ И ВИДЫ ПРОДОВОЛЬСТВЕННЫХ ТОВАРОВ

сентябрь 2022 г. в % к декабрю предыдущего года

Продовольственные товары	**109,51**
Сахар-песок	135,32
Кондитерские изделия	119,84
Масло сливочное	111,43
Плодоовощная продукция, включая картофель	89,44
Яйца куриные	79,88

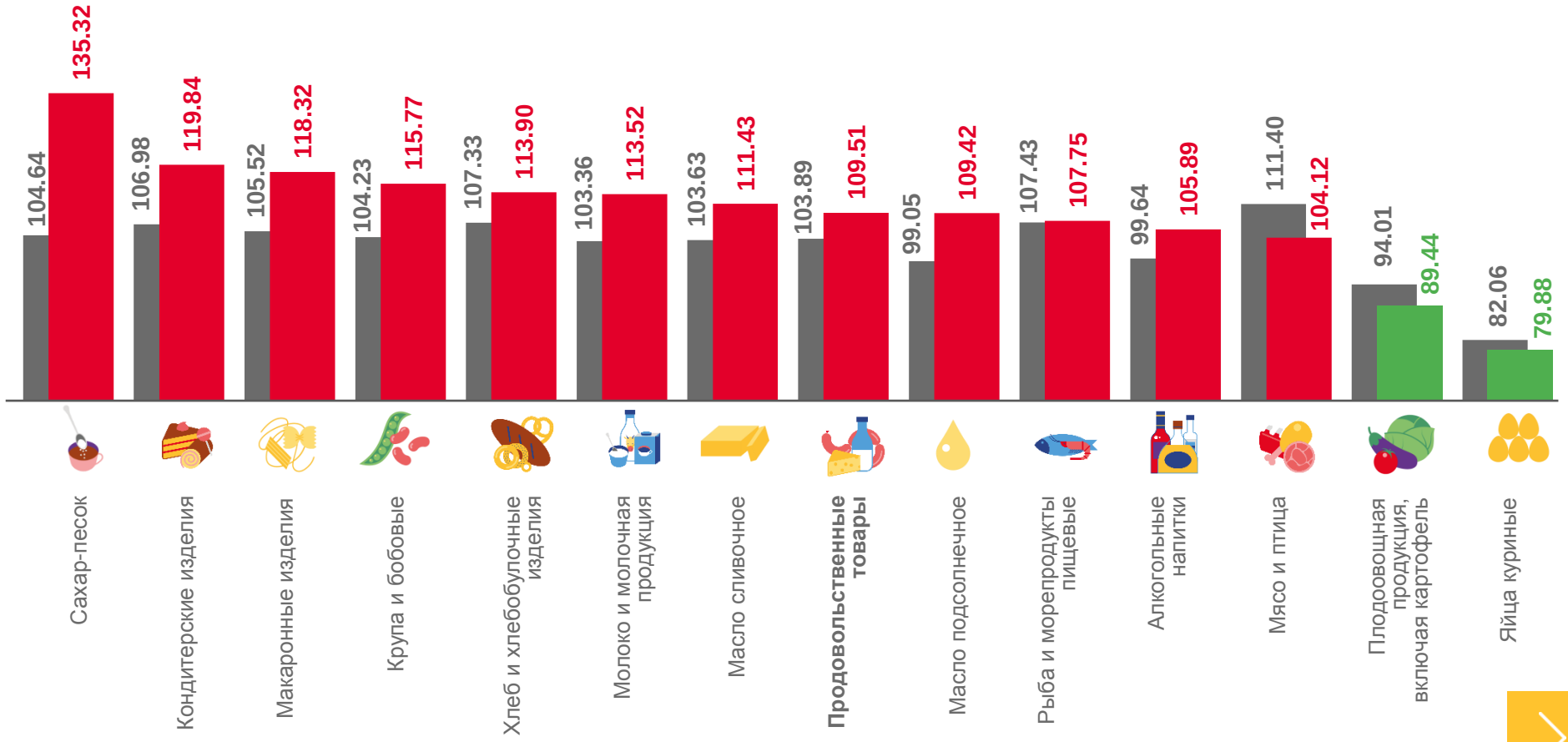

ИНДЕКСЫ ЦЕН НА ОТДЕЛЬНЫЕ ГРУППЫ НЕПРОДОВОЛЬСТВЕННЫХ ТОВАРОВ

сентябрь 2022 г. в % к предыдущему месяцу

Непродовольственные товары 100,00

Ткани 103,26

Трикотажные изделия 100,21

Электротовары и другие бытовые приборы 97,92

Телерадиотовары 96,96

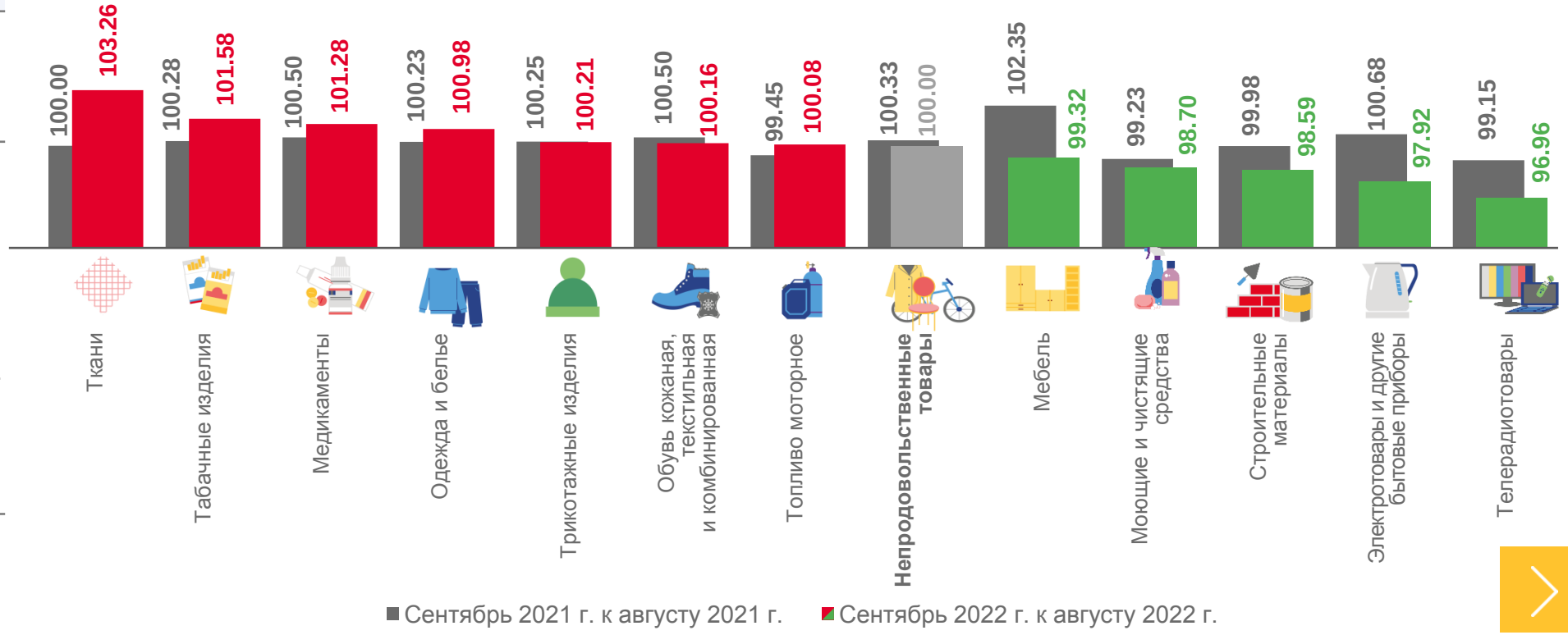

ИНДЕКСЫ ЦЕН НА СТРОИТЕЛЬНЫЕ МАТЕРИАЛЫ

сентябрь 2022 г. в % к предыдущему месяцу

Строительные материалы	**98,59**
Цемент тарированный	**104,28**
Обои бумажные	**103,02**
Стекло оконное листовое	**100,00**
Плитка керамическая, облицовочная для внутренних работ	**100,00**
Доска обрезная	**97,04**
Плиты древесностружечные, ориентированно-стружечные	**94,60**

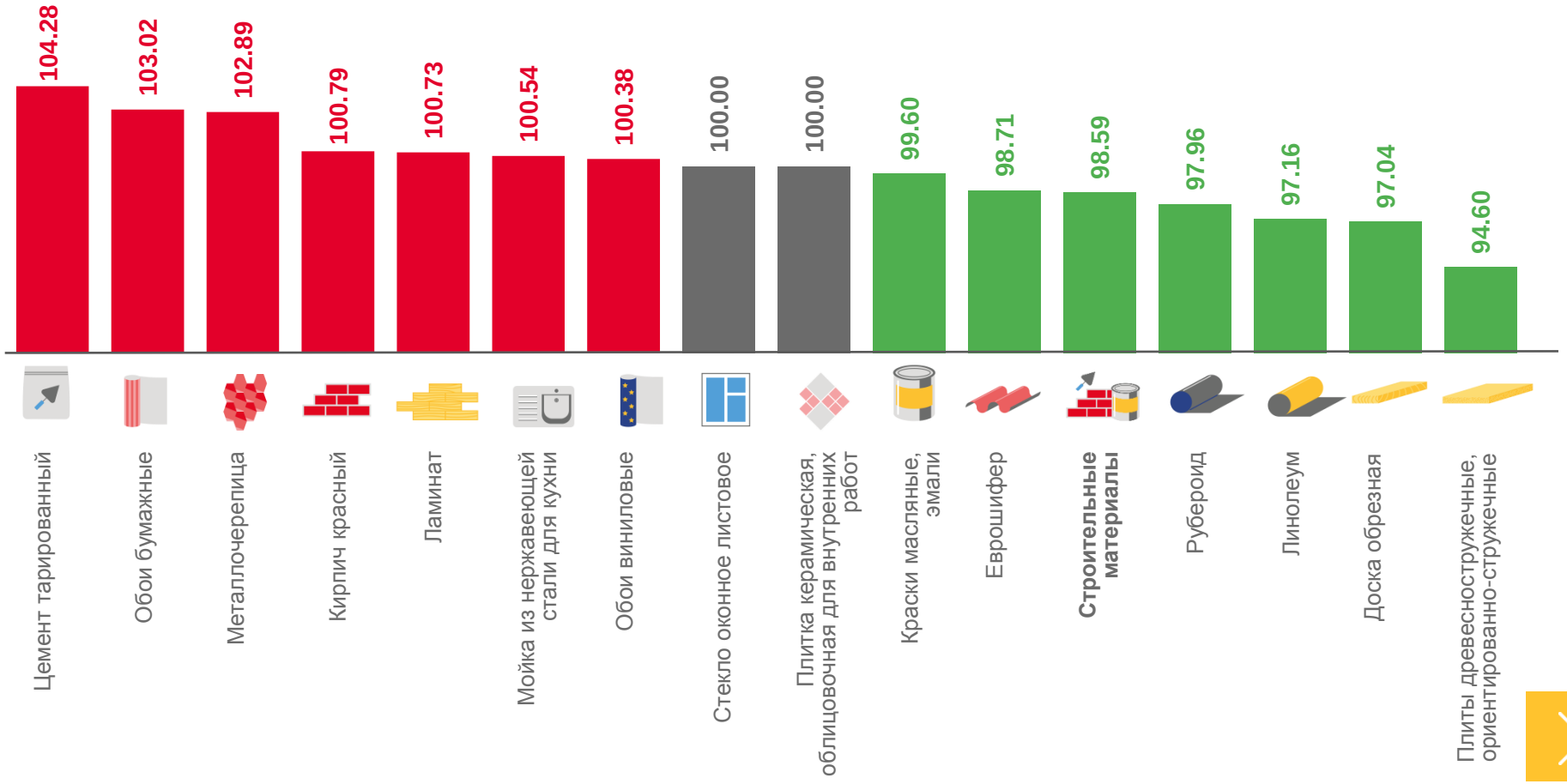

ИНДЕКСЫ ЦЕН НА ТОПЛИВО МОТОРНОЕ

сентябрь 2022 г. в % к предыдущему месяцу

Топливо моторное	100,08
Бензин автомобильный марки АИ-98 и выше	100,79
Дизельное топливо	100,26
Газовое моторное топливо	100,00
Бензин автомобильный марки АИ-95	100,00

СРЕДНИЕ ЦЕНЫ НА ТОПЛИВО МОТОРНОЕ					
	▲58,72 ₽	▲54,19 ₽	44,64 ₽	19,37 ₽	48,40 ₽

ИНДЕКСЫ ЦЕН НА ЖИЗНЕННО НЕОБХОДИМЫЕ И ВАЖНЕЙШИЕ ЛЕКАРСТВЕННЫЕ ПРЕПАРАТЫ

сентябрь 2022 г. в % к предыдущему месяцу

ЖНВЛП	100,04
Ацетилсалициловая кислота (Аспирин отечественный), 500 м	103,99
Дротаверин (Но-шпа), 40 мг	103,89
Супрастин, 25 мг	101,19
Глицин, 100 мг	99,53
Панкреатин, 10 таблеток	99,03

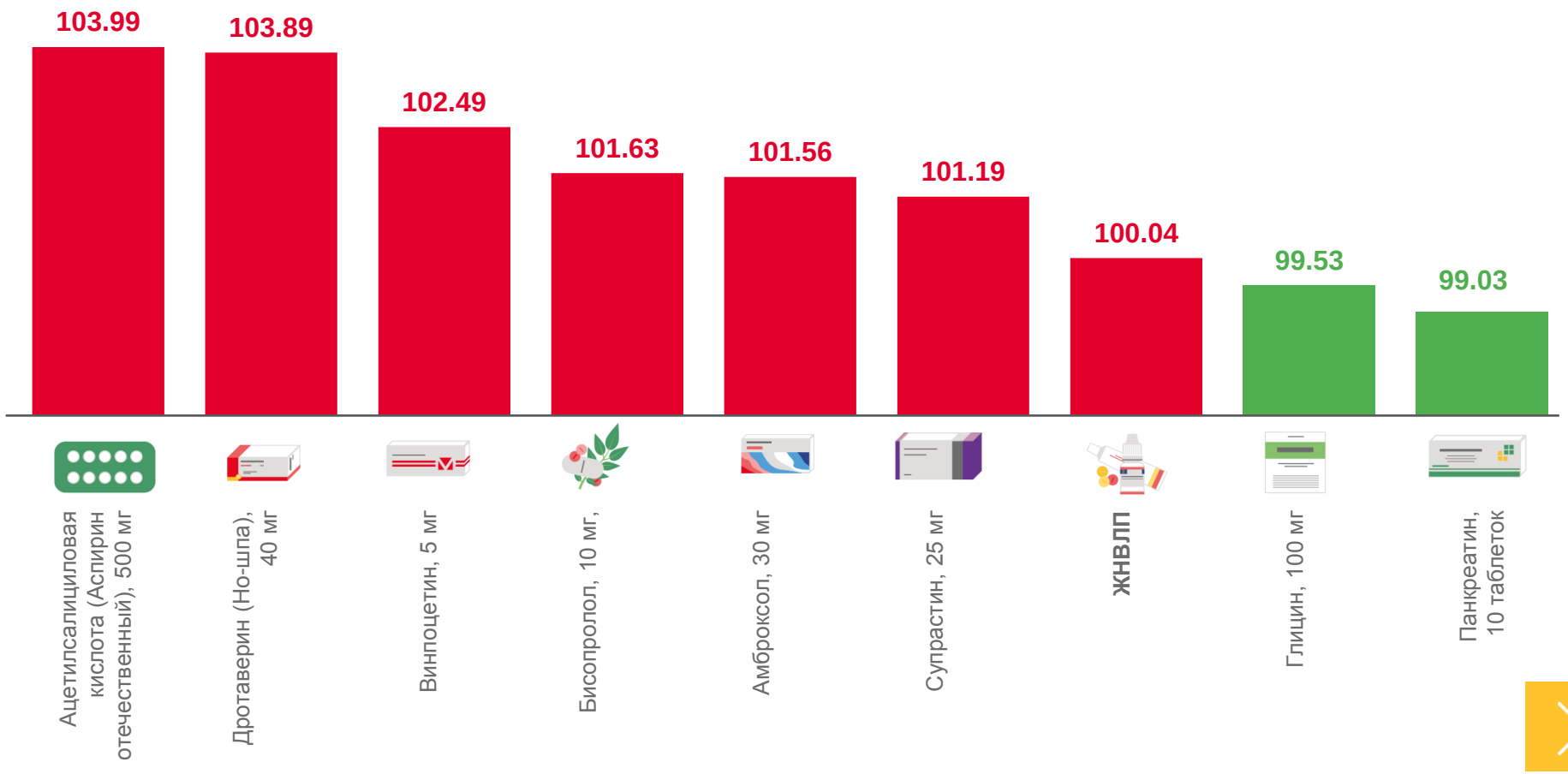

ИНДЕКСЫ ЦЕН НА ОТДЕЛЬНЫЕ ГРУППЫ НЕПРОДОВОЛЬСТВЕННЫХ ТОВАРОВ

сентябрь 2022 г. в % к декабрю предыдущего года

Непродовольственные товары	**112,15**
Моющие и чистящие средства	**146,52**
Ткани	**131,14**
Топливо моторное	**99,69**
Строительные материалы	**99,07**

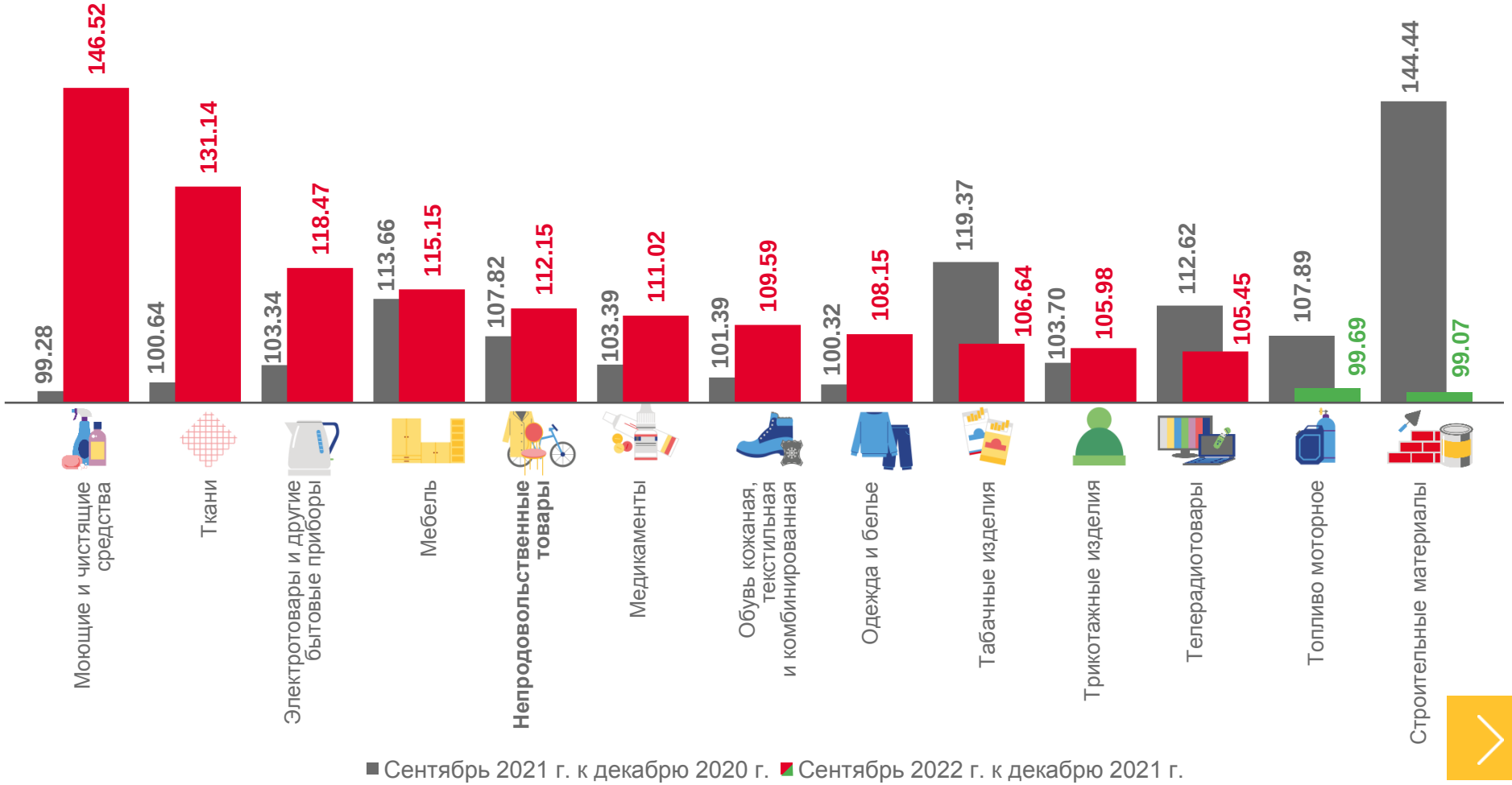

ИНДЕКСЫ ЦЕН И ТАРИФОВ НА УСЛУГИ

сентябрь 2022 г. в % к предыдущему месяцу

Услуги **100,36**

Зарубежного Туризма **109,33**

Организаций культуры **100,00**

Банков **98,24**

Санаторно-оздоровительные **96,04**

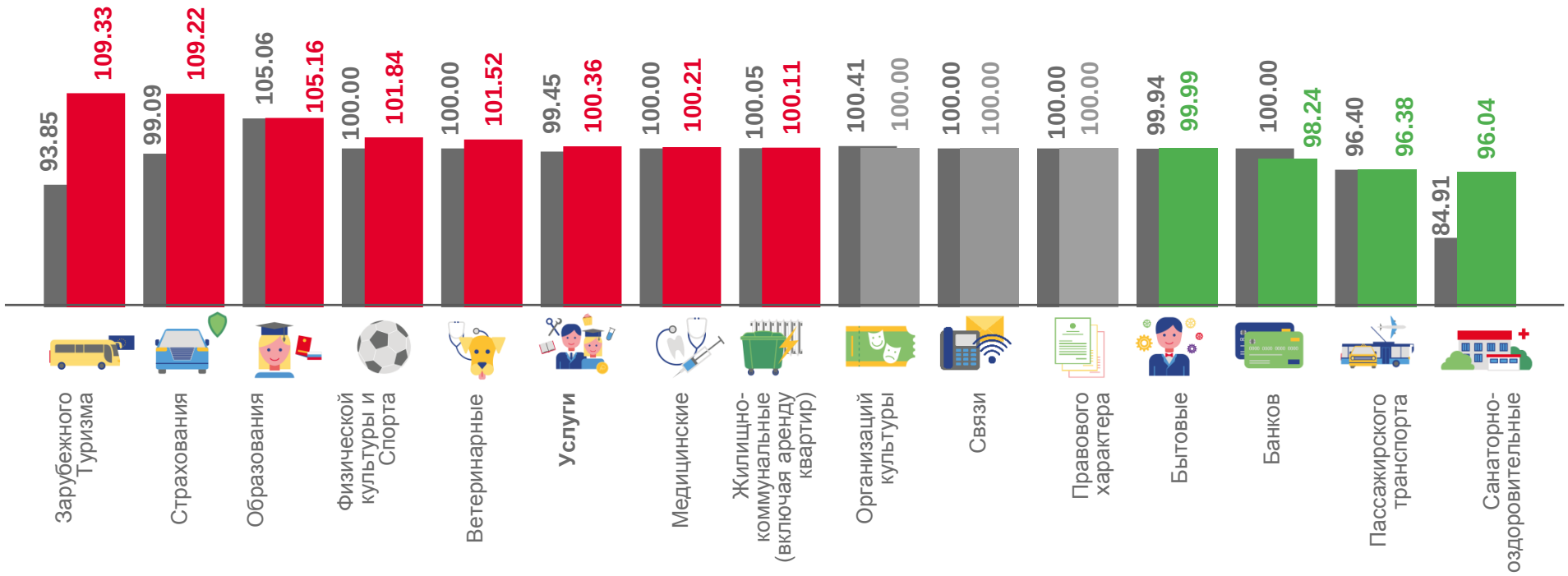

■ Сентябрь 2021 г. к августу 2021 г. ■ Сентябрь 2022 г. к августу 2022 г.

СРЕДНИЕ ЦЕНЫ НА МЕДИЦИНСКИЕ УСЛУГИ

сентябрь 2022 г., рублей

709,56 ₽
Первичный консультативный прием у врача специалиста, посещение

324,00 ₽
Общий анализ крови, анализ

9 571,11 ₽
Изготовление съемного протеза, протез

3 268,70 ₽
Пребывание пациента в круглосуточном стационаре, койко-день

262,30 ₽
Первичный консультативный осмотр больного у стоматолога, посещение

5 393,50 ₽
Изготовление коронки, шт,

1 240,73 ₽
Ультразвуковое исследование брюшной полости, исследование

1 521,60 ₽
Удаление зуба под местным обезболиванием, удаление

373,59 ₽
Лечебный массаж, сеанс

184,94 ₽
Физиотерапевтическое лечение, процедура

1 924,41 ₽
Лечение кариеса, пломба

ИНДЕКСЫ ЦЕН И ТАРИФОВ НА УСЛУГИ

сентябрь 2022 г. в % к декабрю предыдущего года

Услуги	**107,65**
Зарубежного туризма	**176,81**
Санаторно-оздоровительные	**133,79**
Образования	**108,06**
Организаций культуры	**105,35**
Связи	**100,51**

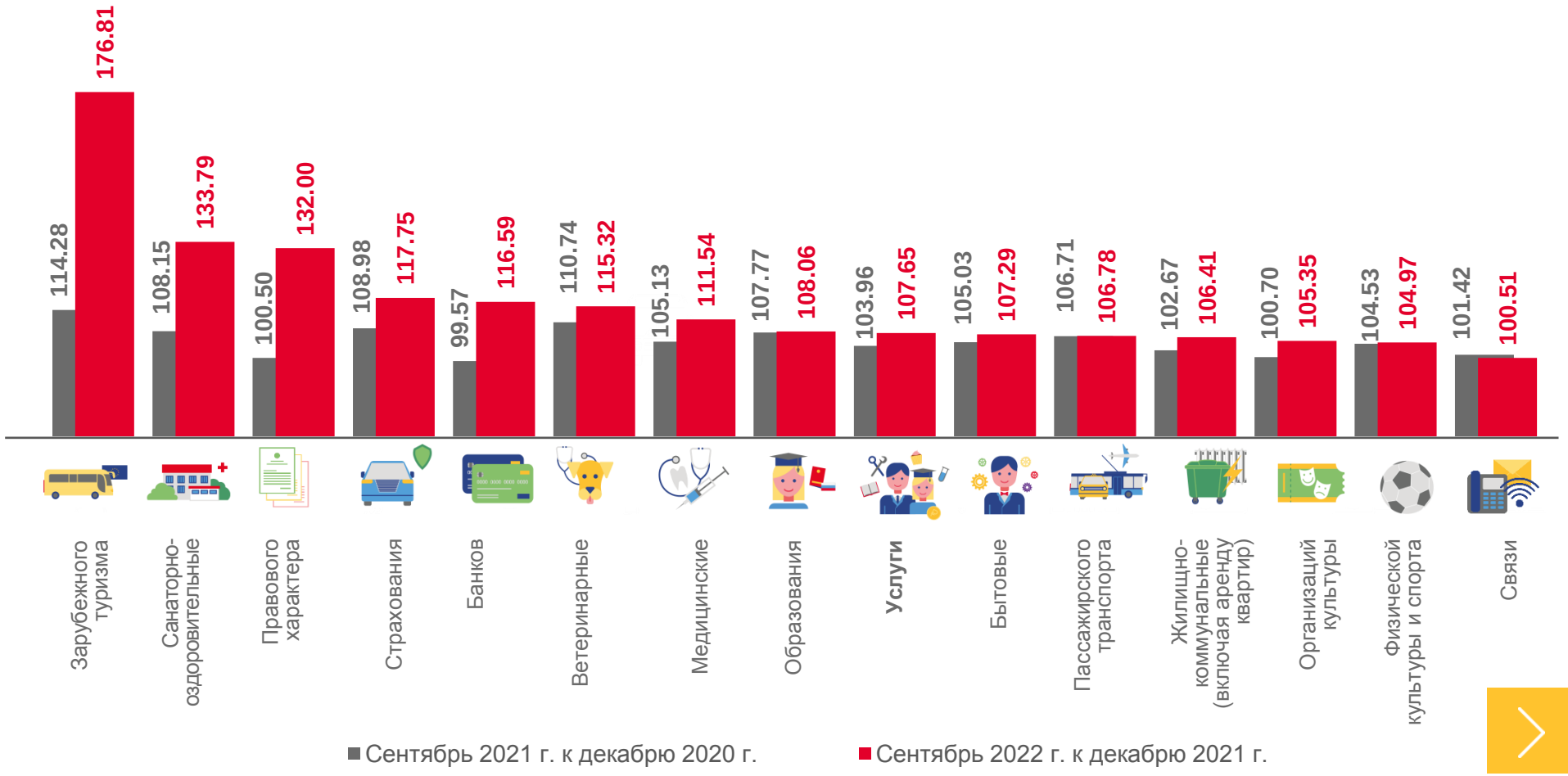

ИНДЕКСЫ ЦЕН И ТАРИФОВ НА ЖИЛИЩНО-КОММУНАЛЬНЫЕ УСЛУГИ

сентябрь 2022 г. в % к декабрю предыдущего года

106,41 **Жилищные и коммунальные услуги** (включая аренду квартир)

135,58 Взносы на капитальный ремонт

116,26 Жилищные услуги

102,01 Газоснабжение
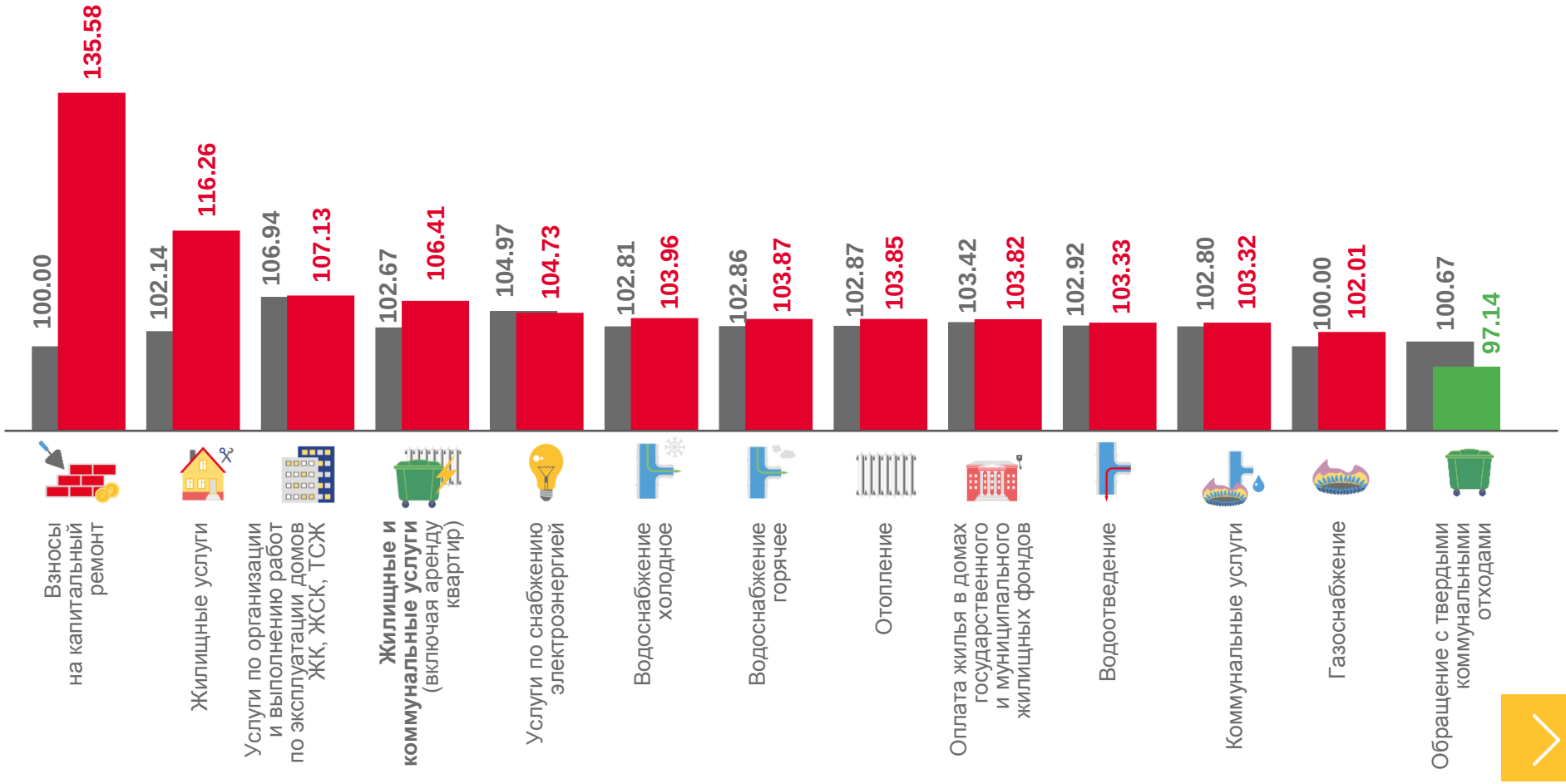
97,14 Обращение с твердыми коммунальными отходами